

Zepol (ゼポ)

トレードデータウォッチ

5月のアジア-米国輸出入・海上コンテナおよび航空貨物動向

米国商務省統計分析速報

米国輸入統計・アジア17カ国発コンテナおよび航空貨物合計 (2011年5月)

Table with 9 columns: 米国輸入相手国, 輸入総額(%), シェア(%), 前年比(%), 海上輸入金額(%), 航空輸入金額(%), コンテナ輸入金額(%), 航空輸入重量(kg), コンテナ輸入重量(kg). Rows include 中国, 日本, 韓国, 台湾, インド, マレーシア, タイ, シンガポール, インドネシア, ベトナム, フィリピン, バングラデシュ, 香港, パキスタン, カンボジア, スリランカ, マカオ, and Asia 17 countries total.

Source: Zepol TradeView

米国輸出統計・アジア18カ国向けコンテナおよび航空貨物合計 (2011年5月)

Table with 9 columns: 米国輸出相手国, 輸出総額(%), シェア(%), 前年比(%), 海上輸出金額(%), 航空輸出金額(%), コンテナ輸出金額(%), 航空輸出重量(kg), コンテナ輸出重量(kg). Rows include 中国, 日本, 韓国, シンガポール, 香港, 台湾, インド, マレーシア, タイ, フィリピン, インドネシア, ベトナム, パキスタン, バングラデシュ, マカオ, スリランカ, カンボジア, ミャンマー, and Asia 18 countries total.

Source: Zepol TradeView

コンテナ輸入: アジア10カ国発シェアと前年比 (5月)

Table with 5 columns: 順位, 米国輸入相手国, コンテナ輸入重量(kg), シェア(%), 前年比(%). Rows include 中国, インド, 日本, 韓国, 台湾, タイ, インドネシア, ベトナム, マレーシア, フィリピン, and others.

Source: Zepol TradeView

航空輸入: アジア10カ国発シェアと前年比 (5月)

Table with 5 columns: 順位, 米国輸入相手国, 航空輸入重量(kg), シェア(%), 前年比(%). Rows include 中国, 日本, インド, 台湾, 韓国, タイ, マレーシア, ベトナム, インドネシア, フィリピン, and others.

Source: Zepol TradeView

コンテナ輸出: 米国発アジア10カ国シェアと前年比 (5月)

Table with 5 columns: 順位, 米国輸出相手国, コンテナ輸出重量(kg), シェア(%), 前年比(%). Rows include 中国, 日本, 台湾, 韓国, インド, インドネシア, 香港, ベトナム, シンガポール, タイ, and others.

Source: Zepol TradeView

航空輸出: 米国発アジア10カ国シェアと前年比 (5月)

Table with 5 columns: 順位, 米国輸出相手国, 航空輸出重量(kg), シェア(%), 前年比(%). Rows include 日本, 中国, 香港, 韓国, シンガポール, 台湾, インド, マレーシア, タイ, フィリピン, and others.

Source: Zepol TradeView

コンテナ輸入: 米国10大港湾シェアと前年同月比 (5月)

Table with 5 columns: 順位, 米国輸入港湾名, コンテナ輸入重量(kg), シェア(%), 前年同月比(%). Rows include ロサンゼルス, ニュージャージー, ロングビーチ, サバンナ, シアトル, オークランド, タコマ, ノーフォーク, ヒューストン, チャールストン, and others.

Source: Zepol TradeView

航空輸入: 米国10大空港シェアと前年同月比 (5月)

Table with 5 columns: 順位, 米国輸入空港名, 航空輸入重量(kg), シェア(%), 前年同月比(%). Rows include シカゴ, ロサンゼルス, JFK, アンカレジ, ダラスフォートワース, サンフランシスコ, アトランタ, ニューオリンズ, クリーブランド, ニューアーク, and others.

Source: Zepol TradeView

コンテナ輸出: 米国10大港湾シェアと前年同月比 (5月)

Table with 5 columns: 順位, 米国輸出港湾名, コンテナ輸出重量(kg), シェア(%), 前年同月比(%). Rows include ロサンゼルス, ロングビーチ, サバンナ, オークランド, ニューヨーク, シアトル, タコマ, ノーフォーク, チャールストン, ヒューストン, and others.

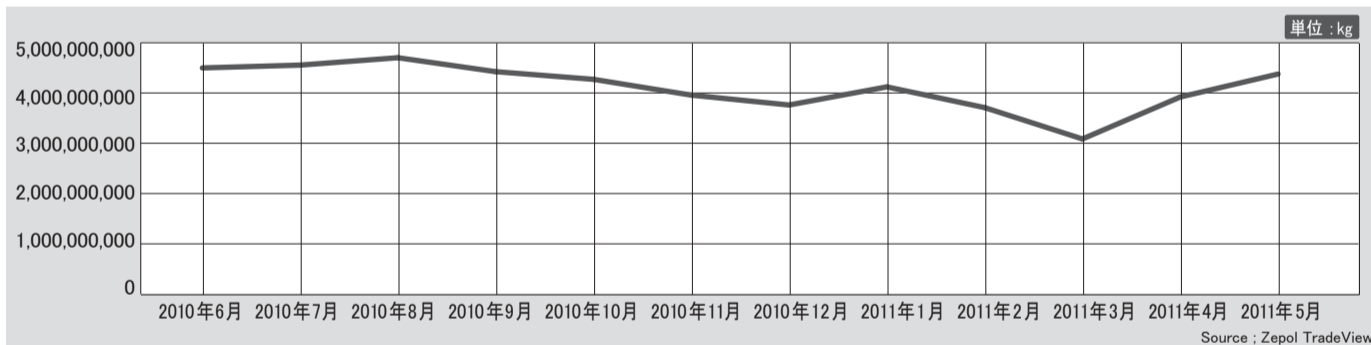
Source: Zepol TradeView

航空輸出: 米国10大空港シェアと前年同月比 (5月)

Table with 5 columns: 順位, 米国輸出空港名, 航空輸出重量(kg), シェア(%), 前年同月比(%). Rows include シカゴ, ロサンゼルス, JFK, サンフランシスコ, アンカレジ, ダラスフォートワース, アトランタ, クリーブランド, ニューオリンズ, サンファン, and others.

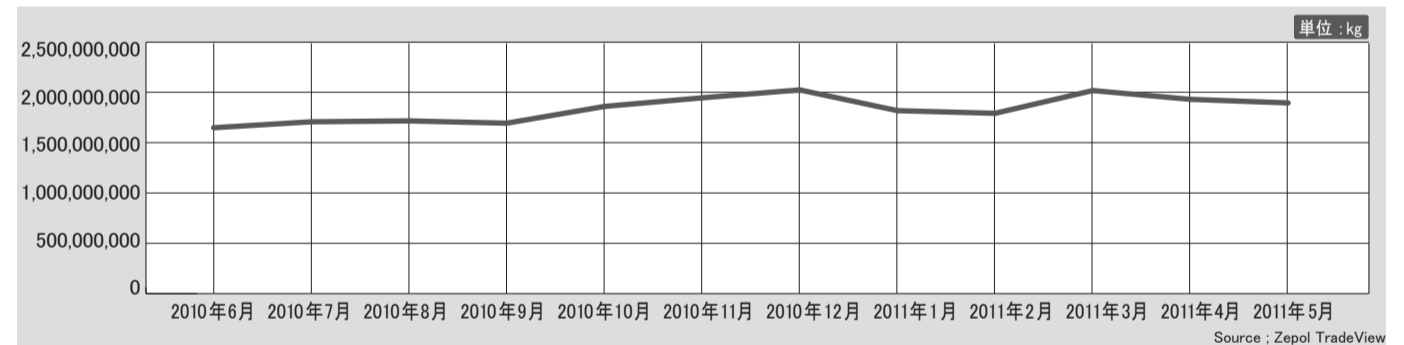
Source: Zepol TradeView

中国発米国向けコンテナ貨物月別トレンド (5月)



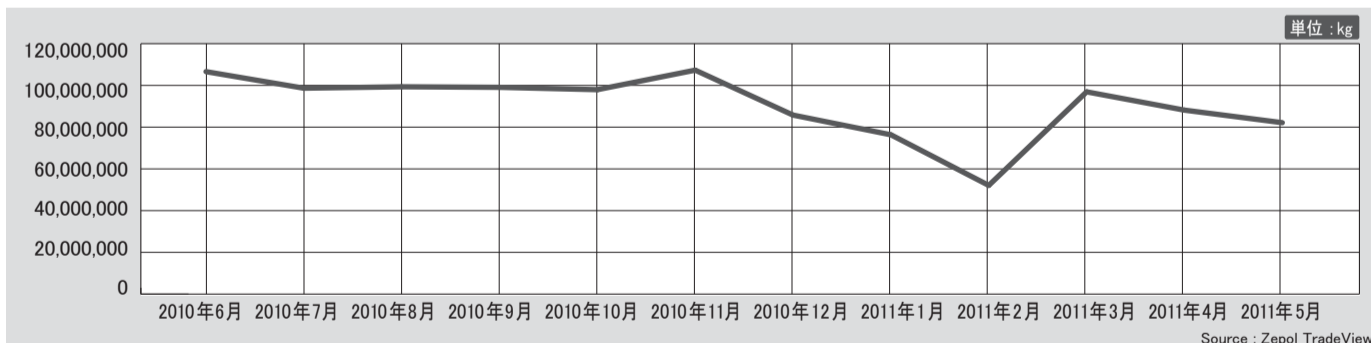
Source: Zepol TradeView

米国発中国向けコンテナ貨物月別トレンド (5月)



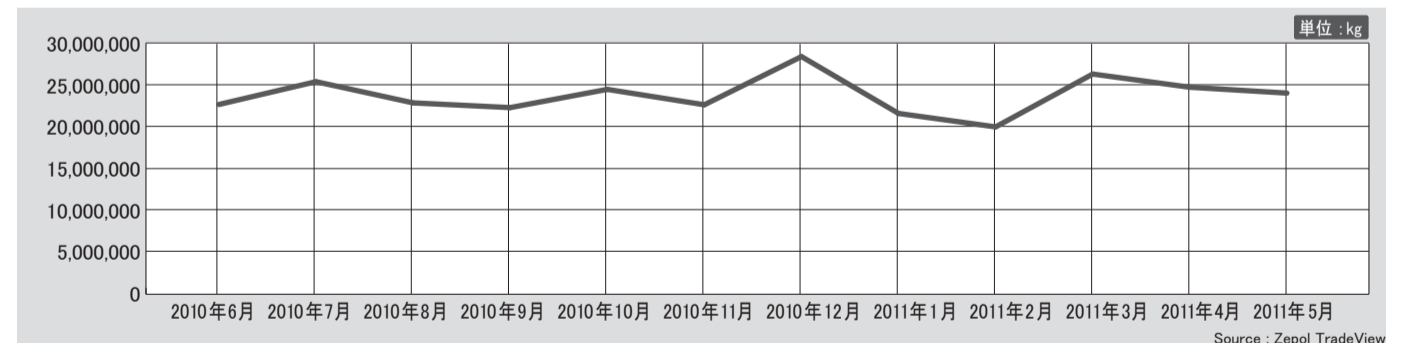
Source: Zepol TradeView

中国発米国向け航空貨物月別トレンド (5月)



Source: Zepol TradeView

米国発中国向け航空貨物月別トレンド (5月)



Source: Zepol TradeView

中国発米国コンテナ輸入貨物上位10品目 (5月)

Table with 5 columns: HTSコード, 米国輸入品目, 輸入コンテナ重量(kg), 構成比(%), 前年比(%). Top items include 家具、寝具、照明器具, 機械類, 電気機器, 鉄製品, プラスチック製品, etc.

Source: Zepol TradeView

中国発米国航空輸入貨物上位10品目 (5月)

Table with 5 columns: HTSコード, 米国輸入品目, 輸入航空重量(kg), 構成比(%), 前年比(%). Top items include データ処理機器、プリンタなど, 有線電話製品、ケーブルなど部品, 衣類, 医療機器など, etc.

Source: Zepol TradeView

米国発中国向けコンテナ輸出貨物上位10品目 (5月)

Table with 5 columns: HTSコード, 米国輸出品目, コンテナ輸出重量(kg), 構成比(%), 前年比(%). Top items include バルブ材、古紙, プラスチック 廃材, 木材及びその製品, 鉄鋼 スクラップ, etc.

Source: Zepol TradeView

米国発中国向け航空輸出貨物上位10品目 (5月)

Table with 5 columns: HTSコード, 米国輸出品目, 航空輸出重量(kg), 構成比(%), 前年比(%). Top items include 機械類及びその部品, 電気機器及びそのケーブルなど部品, プラスチック及びその製品, etc.

Source: Zepol TradeView

(注) 貨物重量 = Gross Weight (kg)